



PRZEDPRZEWODNIK

Muzeum Łazienki Królewskie

Przygotuj się do wizyty



Spis treści

<u>Zaplanuj, co będziesz robić</u>	3
Zaplanuj spacer	4
Zaplanuj zwiedzanie - mapa	5
Zaplanuj zwiedzanie - Pałac na Wyspie .	6
Zaplanuj zwiedzanie - Stara Oranżeria ..	7
Zaplanuj zwiedzanie - Podchorążówka .	8
Zaplanuj zwiedzanie - Pałac Myślewicki	9
Zaplanuj zwiedzanie - Wodozbiór	10
Zaplanuj zwiedzanie - Biały Dom	11
<u>Wybierz termin</u>	12
<u>Wybierz wejście</u>	13
<u>Zaplanuj dojazd</u>	
komunikacją miejską	14
samochodem	15
rowerem	16
<u>Przygotuj się do wyjścia</u>	17
<u>Kup bilet</u>	18
w kasie	19
w biletomacie	20
<u>Toalety</u>	21
<u>Warto wiedzieć</u>	22

Zaplanuj, co będziesz robić

SPACER



Łazienki Królewskie to duże ogrody. Możesz tu spacerować ścieżkami oraz alejkami wśród drzew, krzewów i kwiatów.

ZWIEDZANIE



W Łazienkach możesz odwiedzić kilka zabytkowych budynków. Możesz obejrzeć ich wnętrza i wystawy.

ZAJĘCIA EDUKACYJNE



Możesz wziąć udział w lekcjach, warsztatach, wykładach i spacerach z przewodnikiem. [Tutaj](#) możesz zobaczyć ofertę.

WYDARZENIA KULTURALNE



W Łazienkach Królewskich organizowane są liczne wydarzenia. Najbardziej znane są **letnie koncerty pod Pomnikiem Chopina**. [Tutaj](#) sprawdzisz aktualne wydarzenia.

Zaplanuj spacer



Po Łazienkach Królewskich możesz spacerować, korzystając ze wszystkich ścieżek i alejek. Jeśli chcesz zaplanować trasę, możesz skorzystać z tych propozycji:

- Trasa Kusocińskiego - 5 km, czas przejścia: 30 min
- Historyczne wydarzenia i postaci - 5 km, czas przejścia: 60 min
- Zegary słoneczne i źródelka - 4 km, czas przejścia: 45 min

Opis tych tras i mapę, która Cię poprowadzi znajdziesz tutaj:



www.lazienki-krolewskie.pl/pl/mapa/paths



Zaplanuj zwiedzanie



Mapa

Na mapie zaznaczone są najważniejsze budynki, które możesz zwiedzić.



Najlepiej rozpocząć zwiedzanie, korzystając z wejścia do Łazienek Królewskich przy skrzyżowaniu ulic Szwoleżerów, Myśliwieckiej i Agrykoli.



Pałac na Wyspie



Letnia rezydencja Stanisława Augusta. Zobaczysz tu piękne **wnętrza pałacu** i **Królewską Galerię Obrazów**.

Tak wygląda wejście do pałacu:



Żeby wejść do pałacu, otwórz środkowe drzwi.

Zaplanuj zwiedzanie



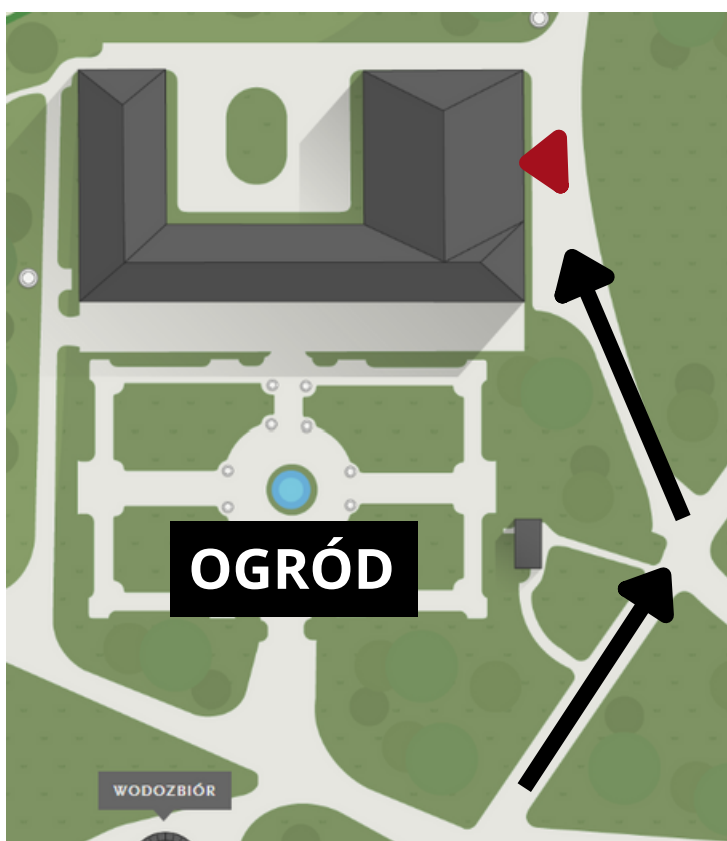
Stara Oranżeria



Zobaczysz tu
**wystawę rzeźb
i Teatr Królewski.**

Uwaga! Do wejścia nie da
się dojść przez ogród.

Tak wyglądają drzwi
wejściowe:



Zaplanuj zwiedzanie



Podchorążówka

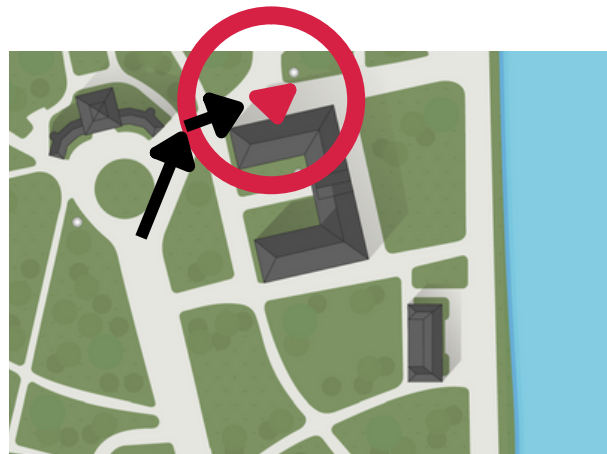


W Podchorążówce jest główna **kasa** **Muzem Łazienki Królewskie**.

Zobaczysz tu również **wystawę czasową**.



Tak wyglądają drzwi wejściowe do Podchorążówki.



Po wejściu do budynku po lewej stronie jest **kasa**.
Po prawej stronie jest **sklep muzealny**.

Zaplanuj zwiedzanie



Pałac Myślewicki



Pałac, w którym mieszkał książę Józef Poniatowski. Zobaczysz tu **wystawy czasowe.**



Tak wyglądają **drzwi wejściowe** do pałacu.

Uwaga! Budynek nie jest dostępny dla osób poruszających się na wózku.



W pałacu odwiedzisz sale na parterze i piętrze. Na piętro prowadzą strome schody. Uwaga! **Nie dotykaj ścian.** Są na nich cenne malowidła.



Wodozbiór



Zbiornik, w którym gromadzono wodę. Teraz jest w nim **wystawa o historii budynku**. Dowiesz się, jak kiedyś doprowadzano wodę do budynków w Łazienkach.

Tak wygląda wejście do Wodozbioru:



Uwaga! Budynek otwarty jest **tylko w sezonie letnim**.

Zaplanuj zwiedzanie




Biały Dom



Pierwszy budynek w Łazienkach zbudowany dla Stanisława Augusta. Zobaczysz tu **zabytkowe wnętrza i Królewską Kolekcję Grafiki**.

Budynek z każdej strony wygląda tak samo. **Wejście** jest naprzeciwko fontanny. Można je rozpoznać po leżącej przed drzwiami **wycieraczce**.

Uwaga!
Budynek otwarty jest **tylko w sezonie letnim**.



Wybierz termin



Ogrody otwarte są **codziennie** w godzinach **6.00-22.00**.

Wstęp do ogrodów jest bezpłatny.



Budynki otwarte są **od wtorku do niedzieli**. Ostatnie wejście odbywa się 45 minut przed ich zamknięciem. W **piątki** wstęp jest bezpłatny.

Godziny otwarcia budynków:

poniedziałek:	zamknięte
wtorek-środa:	10.00-16.00
czwartek-piątek:	10.00-18.00
sobota:	12.00-20.00
niedziela:	10.00-16.00

Godziny otwarcia mogą się zmieniać. Aktualne informacje sprawdzisz tutaj:



Wybierz wejście

Do Łazienek Królewskich można wejść kilkoma bramami. Na mapie zaznaczyliśmy dwa najpopularniejsze wejścia:



**WEJŚCIE PRZY
POMNIKU
CHOPINA**

**TU NAJLEPIEJ ZACZAĆ
ZWIEDZANIE**

Skrzyżowanie ulic Szwoleżerów,
Myśliwieckiej i Agrykoli.



Zaplanuj dojazd



komunikacją miejską

Do wejścia od strony Alei Ujazdowskich można dojechać autobusami. Od najbliższego przystanku do bramy jest około **100 metrów**.

Przystanki nazywają się: **Łazienki Królewskie** i **Plac na Rozdrożu**.

Do wejścia od strony Agrykoli można dojechać autobusami. Od przystanku do bramy jest około **700 metrów**.

Przystanki nazywają się **Agrykola** oraz **Rozbrat**.

Zaplanuj dojazd



samochodem

W okolicach Łazienek możesz mieć problem ze znalezieniem miejsca parkingowego.

Bezpłatny parking jest przy Nowej Oranżerii, obok restauracji Belvedere. Wjazd na parking jest od ulicy Parkowej.



Przy każdej z bram do Łazienek są miejsca parkingowe, w tym miejsca dla osób z niepełnosprawnościami. Parkingi znajdują się **w strefie płatnego parkowania.**

Zaplanuj dojazd



Do Muzeum Łazienki Królewskie możesz przyjechać rowerem. Wokół Łazienek jest dużo ścieżek rowerowych.

Po ogrodach nie można jeździć rowerem ani hulajnogą. Rower możesz zostawić na stojaku przy wejściu do Łazienek.



**Najbliższe stacje Veturillo:
Plac na Rozdrożu, Rozbrat**

Przygotuj się do wyjścia



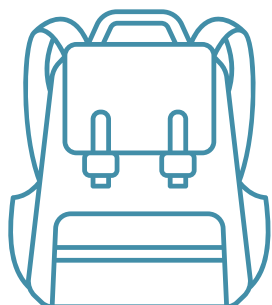
wygodne buty

Łazienki to duże ogrody. Jeśli planujesz spacer, to warto założyć wygodne buty.



ubranie

Możesz ubrać się tak, jak lubisz. W Muzeum Łazienki Królewskie nie obowiązuje określony sposób ubierania się.



bagaż

Jeśli planujesz wizytę w budynkach, pamiętaj, że plecak lub większy bagaż trzeba zostawić w szatni lub szafkach.

Kup bilet

Wejście do **ogrodów** jest **bezpłatne**.

Bilet trzeba kupić, jeśli chcesz zwiedzić budynki i zobaczyć wystawy.

Bilety możesz kupić w **kasach** lub **biletomatach**.

Możesz kupić dwa rodzaje biletów.

1. Bilet do:

Pałacu na Wyspie, Starej Oranżerii, Pałacu Myślewickiego, Białego Domu, Wodozbioru i na wystawę czasową w Podchorążówce.

2. Bilet do:

Pałacu na Wyspie, Starej Oranżerii, Pałacu Myślewickiego, Białego Domu, Wodozbioru, na wystawę czasową w Podchorążówce oraz Stajni Kubickiego i Koszar Kantonistów.

Ceny biletów:

Aktualne ceny biletów sprawdzisz [tutaj](#):



Kup bilet w kasie

Kasy biletowe znajdują się w Podchorążówce, Starej Oranżerii oraz w Stajniach Kubickiego. Poniżej mapa, która pomoże Ci znaleźć **kasę w Podchorążówce**.



Tak wyglądają drzwi wejściowe do kasy w Podchorążówce.

Najłatwiej dotrzeć do budynku, korzystając z wejścia do Łazienek Królewskich przy skrzyżowaniu ulic Szwoleżerów, Myśliwieckiej i Agrykoli.

W kasie można płacić **kartą** i **gotówką**.

Kup bilet w biletomacie

Bilety możesz kupić również w **biletomatach**.
Można w nich płacić **tylko kartą**.

Biletomaty znajdują się w:

- Podchorążówce,
- Starej Oranżerii,
- Koszarach Kantonistów,
- Stajniach Kubickiego.



Tak wygląda biletomat.

Toalety

Na terenie Łazienek Królewskich dostępne są trzy **bezpłatne** publiczne toalety:

- przy Starej Oranżerii,
- przy Pomniku Chopina,
- obok budynku Nowej Palmiarni.

Toalety są czynne od **poniedziałku do niedzieli w godz. 6.00-20.00.**



Toaleta przy wejściu od ul. Gagarina jest **płatna**.

Warto wiedzieć



Do Łazienek Królewskich nie można **wprowadzać zwierząt.**



Po Łazienkach Królewskich **nie można jeździć rowerem ani hulajnogą.** Przy budynkach nie ma stojaków na rowery. Stojaki znajdują się przy wejściach do ogrodów.



W budynkach, w razie deszczowej pogody, trzeba założyć **foliowe ochraniacze na buty.** Ochraniacze dostaniesz od pracowników zwiedzanego budynku.



Pod [tym linkiem](#) znajdziesz informacje o **dostępności Łazienek Królewskich** dla osób z różnymi niepełnosprawnościami.

Opracowanie przedprzewodnika: Kinga Wojaczek
Konsultacje: Aleksandra Sztajerwald
Konsultacje samorządnicze: Marianna Grabowska
Projekt graficzny: Kinga Wojaczek
Zdjęcia: Kinga Wojaczek, Szymon Polański, Paweł Czarnecki

