

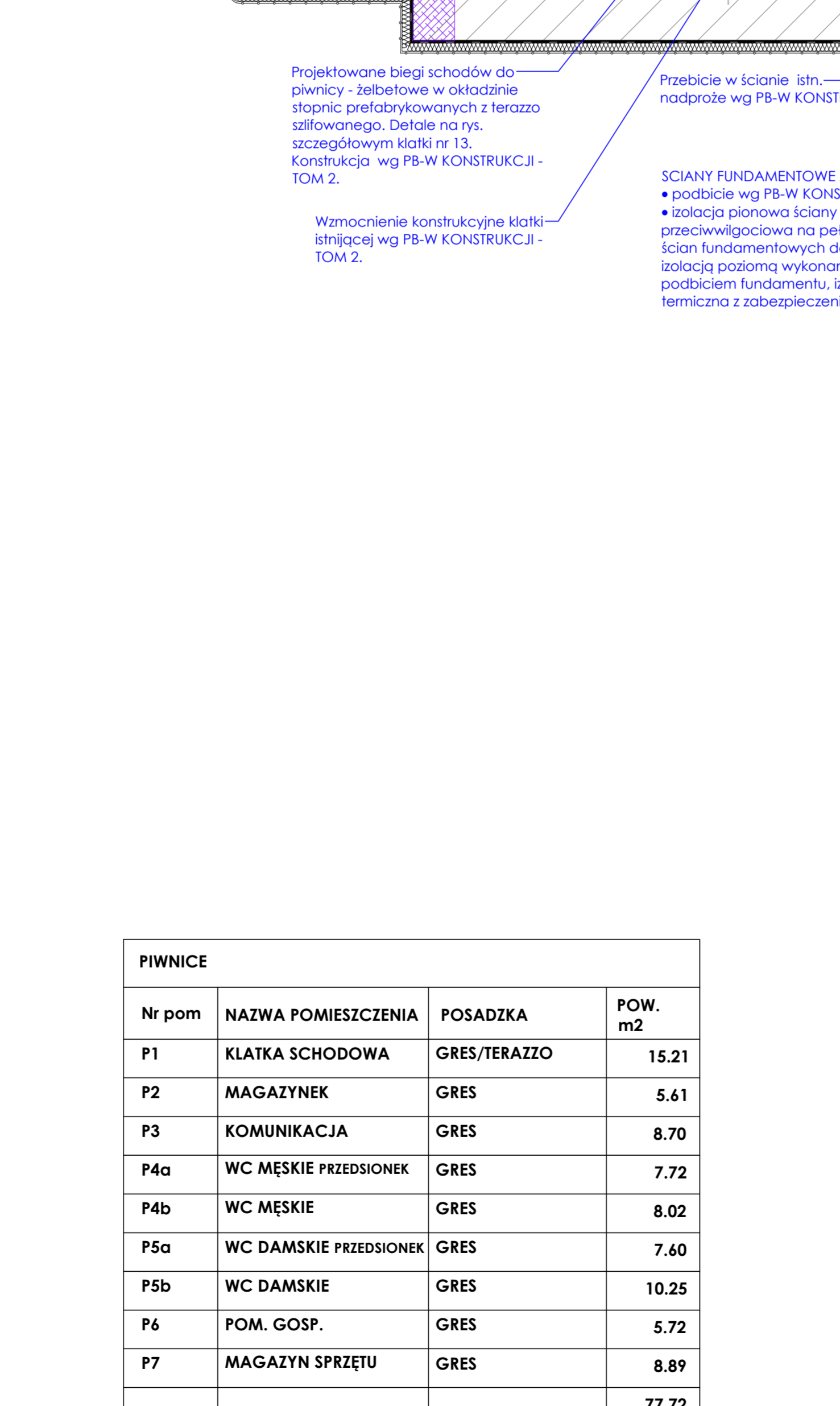
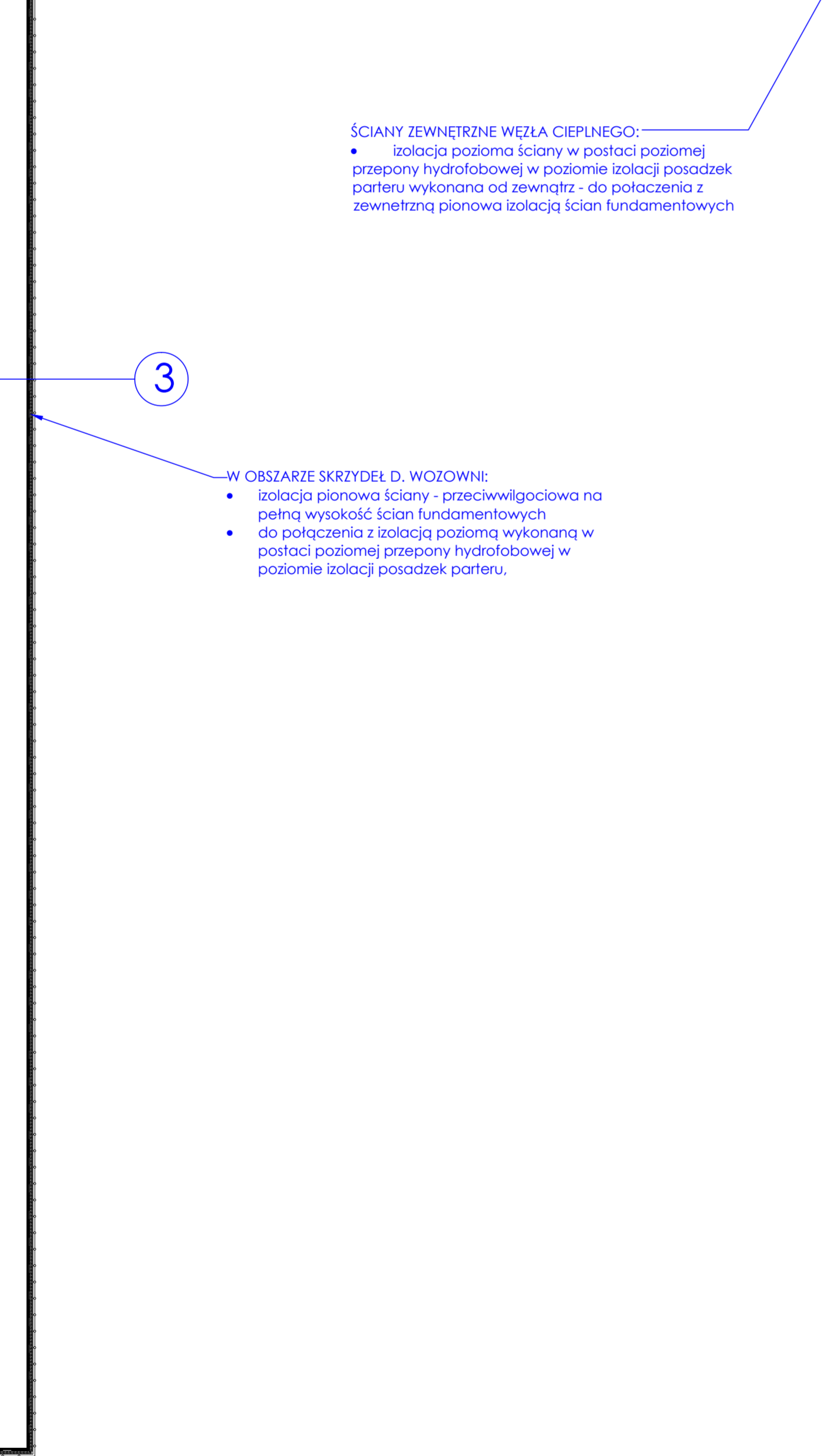
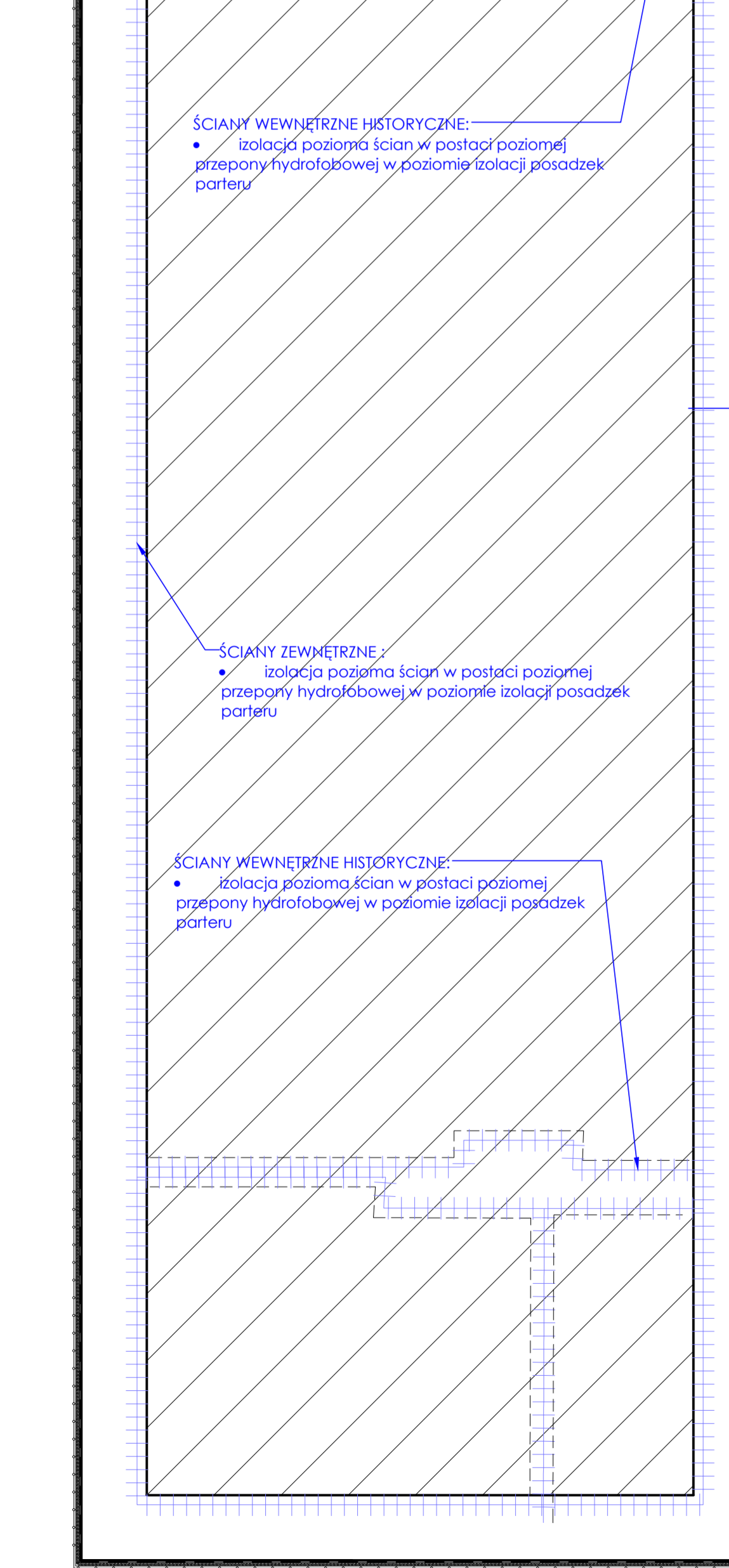
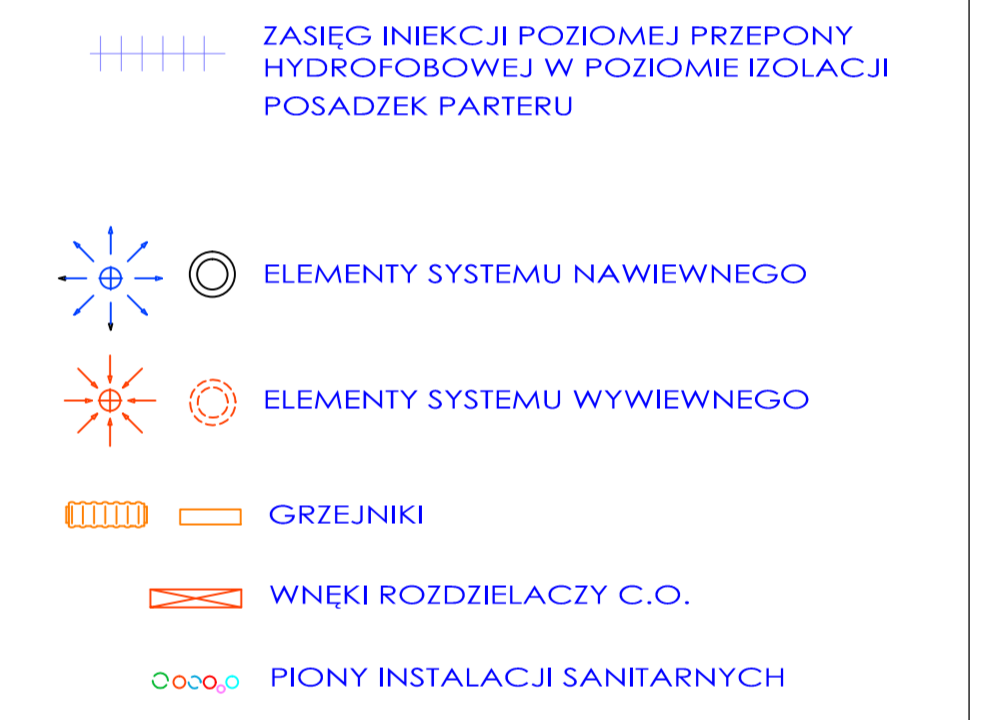


- PODBICIE PIWNIC, STROPY NOWE NAD PIWNICAMI - ŻELBETOWE, FUNDAMENTY NOWYCH ŚCIAN DZIAŁOWYCH, NADPROŻA, WZMOCNIENIA ORAZ POZOSTAŁE ZAGADNIENIA KONSTRUKCYJNE - WG PB-W KONSTRUKCJI - TOM 2.
 - INSTALACJE SANITARNE WG PB-W INSTALACJI SANITARNYCH - TOM 3.
 - INSTALACJE ELEKTRYCZNE I TELETECHNICZNE WG PB-W INSTALACJI ELEKTRYCZNYCH - TOM 4.
 - STOLARKA OKIENNA ORAZ DRZWI WEWNĘTRZNYCH WG OSOBNEGO OPACZNIENIA W ZASOBYCH ZAMAWIAJĄCEGO.
 - PROJEKT SCHODÓW DO PIWNICY WRAZ Z REMONTEM SCHODÓW NA PIĘTRO WG RYS. NR 13.
 - STOLARKA DRZWI WEWNĘTRZNYCH I WRÓT WÓZOWNI WG RYS. 20-24.
 - PROJEKT WNĘTRZ CZĘŚCI SANITARNEJ WG RYS. NR 25-30.
 - RYSUNEK SUFITÓW - NR 5.
- UWAGA: PRZEJŚCIA INSTALACYJNE DO POMIĘSZCZEŃ WIDZIELONYCH PODZ - WYKONAĆ JAKO SPŁANIAJĄCE WYMAGANIA B.30 - SZCZEGÓŁY WG PROJ. INSTALACYJNYCH.
- WYMIARY SPRAWDZIĆ NA BUDOWIE.
 - ODSTĘPIWA ZŁAZIACZ W TRYBIE N.A.
 - KONSULTOWAĆ Z NADZOREM INWESTORSKIM I KONSERWATORSKIM.
 - ROZPATRYWAĆ ŁĄCZNIE Z OPISEM TECHNICZNYM.
 - RYSUNKI WARSZTATOWE WYKONANE PRZEZ WYBRANEGO WYKONAWCĘ NALÉŻY PRZEDSTAWIĆ DO UZGODNIENIA PROJEKTANTOWI.



| PIWNICE | | | |
|---------|------------------------|-------------|--------------|
| Nr pom | NAZWA POMIĘSZCZENIA | POSADZKA | POW. m2 |
| P1 | KŁATKA SCHODOWA | GRES/TERAZO | 15,21 |
| P2 | MAGAZYN | GRES | 5,61 |
| P3 | KOMUNIKACJA | GRES | 8,70 |
| P4a | WC MĘSKIE PRZEDSIONEK | GRES | 7,72 |
| P4b | WC MĘSKIE | GRES | 8,02 |
| P5a | WC DAMSKIE PRZEDSIONEK | GRES | 7,60 |
| P5b | WC DAMSKIE | GRES | 10,25 |
| P6 | POM. GOSP. | GRES | 5,72 |
| P7 | MAGAZYN SPRZĘTU | GRES | 8,89 |
| | | | 77,72 |

RZUT PIWNIC 1 : 50

Opracowano na podstawie Dokumentacji Inwentaryzacyjnej budynku Stajni Kubińskiego, wykonanej przez ABM Wycienciu Neurochemia, Proj. Architektoniczne Anna i Bartosz Michałczycki, pomiar i opracowanie: mgr inż. Z. Zięcina, K. Tucki, spr.: mgr inż. S. Kosiłek, 03. 2009 r. - w zasobach zamawiającego.

| PRACOWNIA PROJEKTOWA ARCHITEKTURA & detal Dorota Świrski | |
|--|---|
| INWESTOR | Muzeum Łazienki Królewskie w Warszawie Letnia Rezydencja króla Stanisława Augusta |
| OBIEKT | BUDYNEK STAJNI KUBICKIEGO na terenie ICL WARSZAWY: Park Muzeum Łazienki Królewskie ul. Agrykola 1, 00-440 Warszawa Dz. ew. nr 4, obręb nr 5-06-16, Dz. Budowlane M. St. Warszawa KATEGORIA OBIEKTU - B, BUDYNEK KULTURY - MUZEUM |
| PROJEKT | PROJEKT BUDOWLANO - WYKONAWCZY PRZEBUDOWY, REMONTU I ADAPTACJI |
| BRANŻA OPRACOWANE | TOM 1 BRANŻA ARCHITEKTONICZNA |
| Tytuł rysunku | RZUT PIWNIC |
| ARCHITEKTURA | mgr inż. arch. DOROTA ŚWIRSKA ul. Długa 11, 00-001 Warszawa |
| OPRACOWAŁ | mgr inż. arch. ANNA SŁOŃSKA ul. Długa 11, 00-001 Warszawa |
| SKALA 1:50 | DATA marzec 2017 r. ILOSC RYS. 34 NR RYS. 02 |