
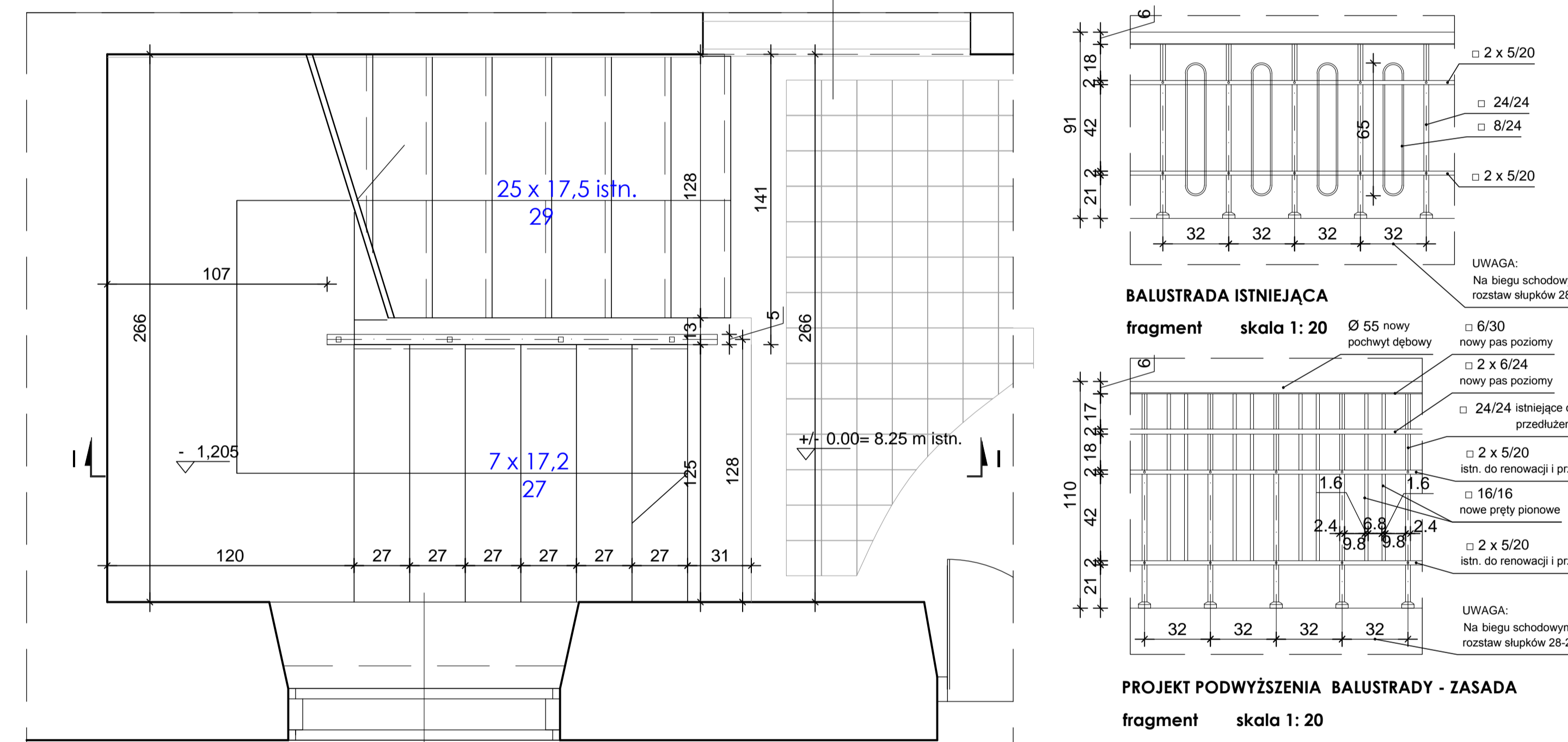
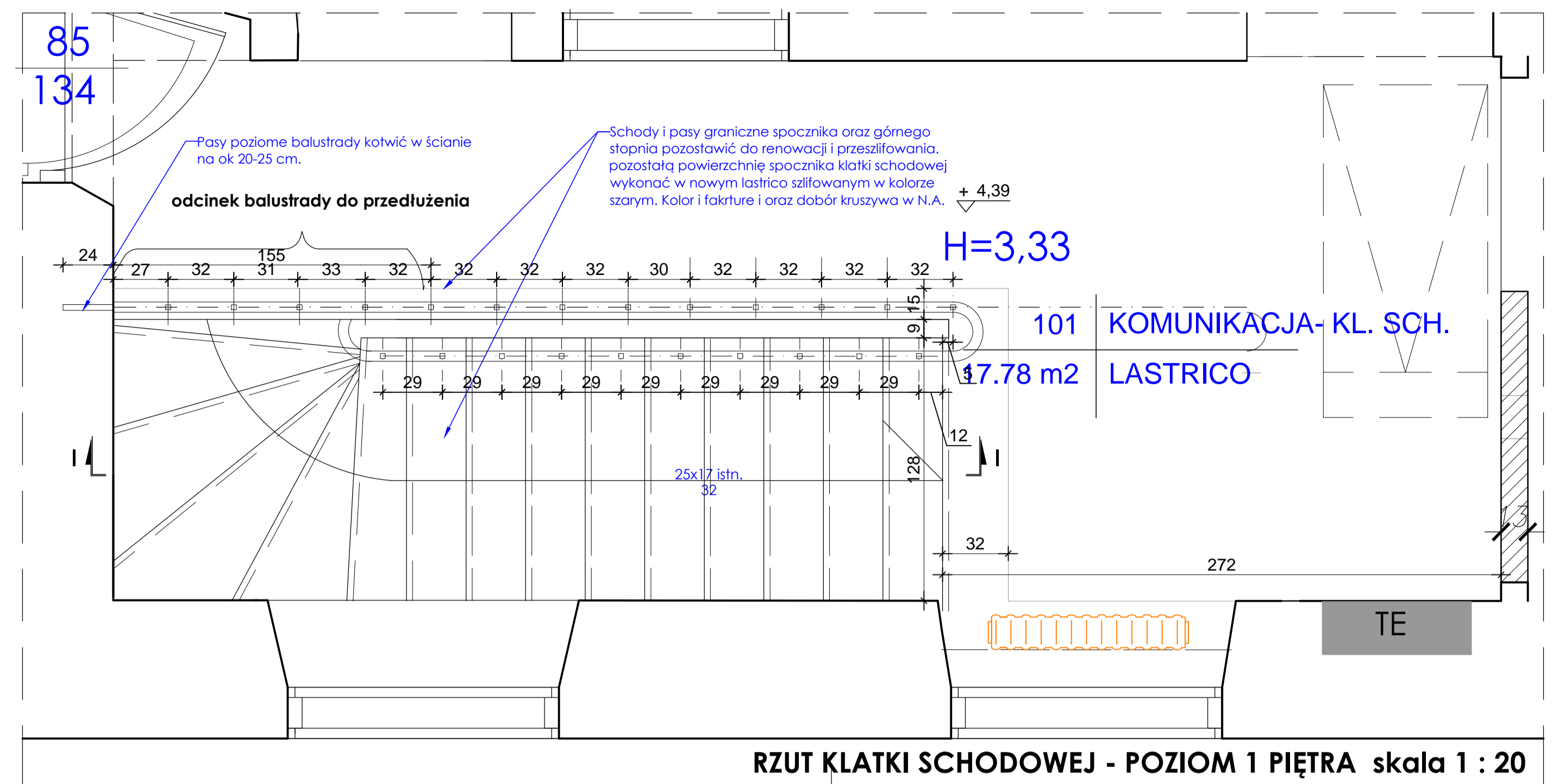


PRZEKRÓJ POPRZECZNY KLATKI SCHODOWEJ
skala 1 : 20



- STOPY NOWE NADPROŻA, WZMOCNIENIA ORAZ POZOSTAŁE ZAGADNIENIA KONSTRUKCYJNE - WG PB-W KONSTRUKCJI - TOM 2.
- INSTALACJE SANITARNE WG PB-W INSTALACJI SANITARNYCH - TOM 3.
- INSTALACJE ELEKTRYCZNE I TELETECHNICZNE WG PB-W INSTALACJI ELEKTRYCZNYCH - TOM 4.
- WYMIARY SPRAWDZIĆ NA BUDOWIE.
- ODSTĘPWA ZGŁASZAĆ W TRYBIE N.A.
- KONSULTOWAĆ Z NADZOREM INWESTORSKIM I KONSERWATORSKIM.
- ROZPATRYWAĆ ŁĄCZNIE Z OPISEM TECHNICZNYM.
- RYSUNKI WARSZTATOWE WYKONANE PRZEZ WYBRANEGO WYKONAWCĘ NALEŻY PRZEDSTAWIĆ DO UZGODNIENIA PROJEKTANTOWI.

| | |
|---|---|
| PRACOWNIA PROJEKTOWA ARCHITECTURA & detal Dorota Śliwińska | |
| INWESTOR | Muzeum Łazienki Królewskie w Warszawie Letnia Rezydencja króla Stanisława Augusta |
| OBIEKT | BUDYNEK STAJNI KUBICKIEGO na terenie FOLWARKU Park Muzeum Łazienki Królewskie ul. Agrykola 1, 00-460 Warszawa Dz. ew. nr 4, obręb nr: 5-06-16, Dz. Śródmieście M. St. Warszawski KATEGORIA OBIEKTU - IX BUDYNEK KULTURY - MUZEUM |
| PROJEKT | PROJEKT BUDOWLANO - WYKONAWCZY PRZEBUDOWY, REMONTU I ADAPTACJI |
| BRANŻA / OPRACOWANIE | TOM 1 BRANŻA ARCHITEKTONICZNA |
| TYTUL RYSUNKU | KLATKA SCHODOWA - PROJEKT REMONTU I NOWE SCHODY DO PIWNICY |
| ARCHITEKTURA | mgr inż. arch. DOROTA ŚLIWIŃSKA upr. bud. nr MA/051/05 |
| SPRAWDZAJĄCY | mgr inż. arch. ANNA SŁOWSKA upr. bud. nr MA/081/04 |
| SKALA 1:20 | DATA marzec 2017 r. |
| | IŁOŚĆ RYS. 34 |
| | NR RYS. 13 |