

OKNO TYPU O2 - szt. 8 -

Okno ościeżnicowe podwójne, dwudzielne, rozwierane.

Okno modernizowane:

ościeżnica i skrzydła zewnętrzne otwierane na zewnątrz - do konserwacji lub odtworzenia,

skrzydła wewnętrzne otwierane do wewnątrz - nowe.

Nowe ramiaki z drewna sosnowego kl. I, klejone 3-warstwowo, łączone na złącza stolarskie.

Po końcowym przeszlifowaniu i oczyszczeniu z kurzu

zabezpieczyć preparatem przeciw szkodnikom biologicznym.

Szczeliny naklejane, wg rysunków detalu.

Szklenie: W skrzydłach zewn. - szyba pojedyncza float 4mm

z powłoką niskoemisyjną od wewnątrz.

W skrzydłach wewn. - pakiet niskoemisyjny z szyb zespolonych

z komorą międzyszybową, grub. 26 mm (4/16/33).

Malowanie okien farbą olejną lub akrylową. Kolorystyka okien i wyróżnienie ram okiennych od zewnątrz wg opisu technicznego.

Okucia: W skrzydłach zewn. - istniejące historyczne okucia z II poł. XIX w.

ty.: zawiasy, zawrotnice z uchwyłami, haczyki przeciwwiatrowe -

zdemontować, wyremontować, do ponownego montażu w tych samych skrzydłach.

W skrzydłach wewn. - istniejące zawrotnice zdemontować,

wyremontować, zamocować na ramie jako unieruchomione aplikacje,

z zakreślą dostosowaną do mechanizmu kłamki i zasuwnicy wbudowanej,

hak do blokowania zakreślki przy zawrotnicy - do ponownego wbudowania.

Zawiasy czopowe, dwuczęściowe, regulowane SFS z prostymi

osłonkami. Ogranicznik rozwierania z hamulcem ciemnym - ROTO.

Nawiewniki wrębowe REGEL-air® H (system 14) montowane parami.

Istniejąca krata do usunięcia.

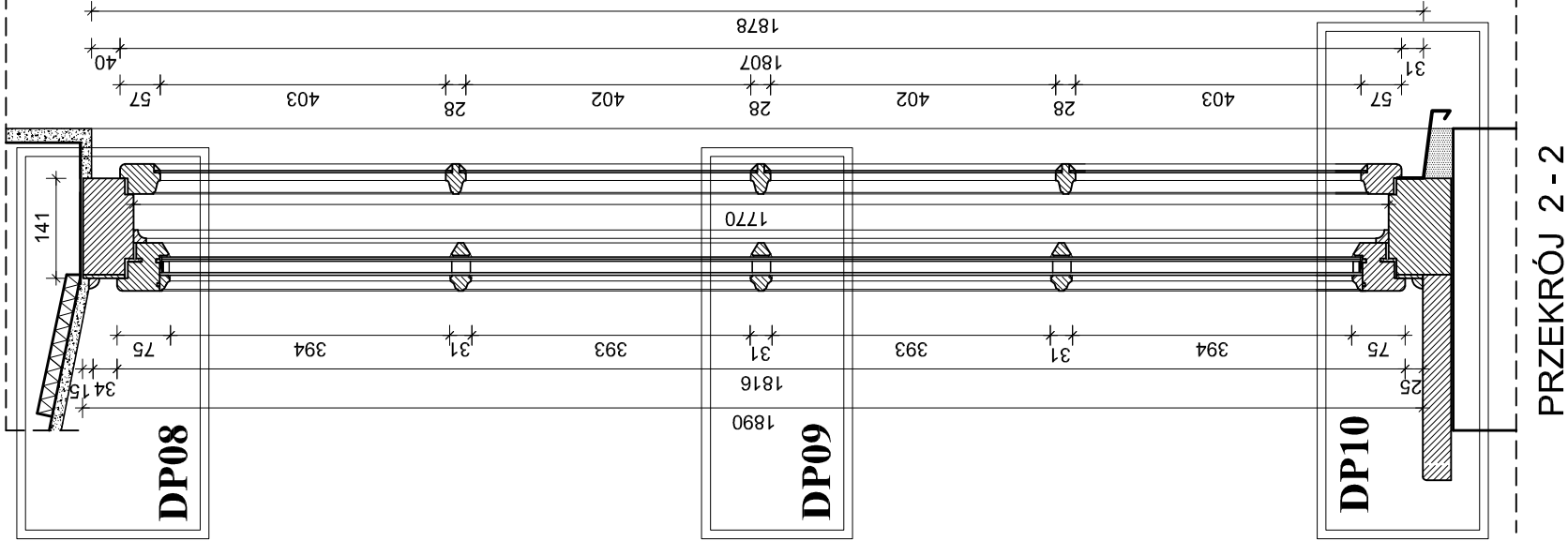
UWAGA:

PRZED PRYZYSTAPIENIEM DO PRAC SPRAWDZIĆ WYMIARY.

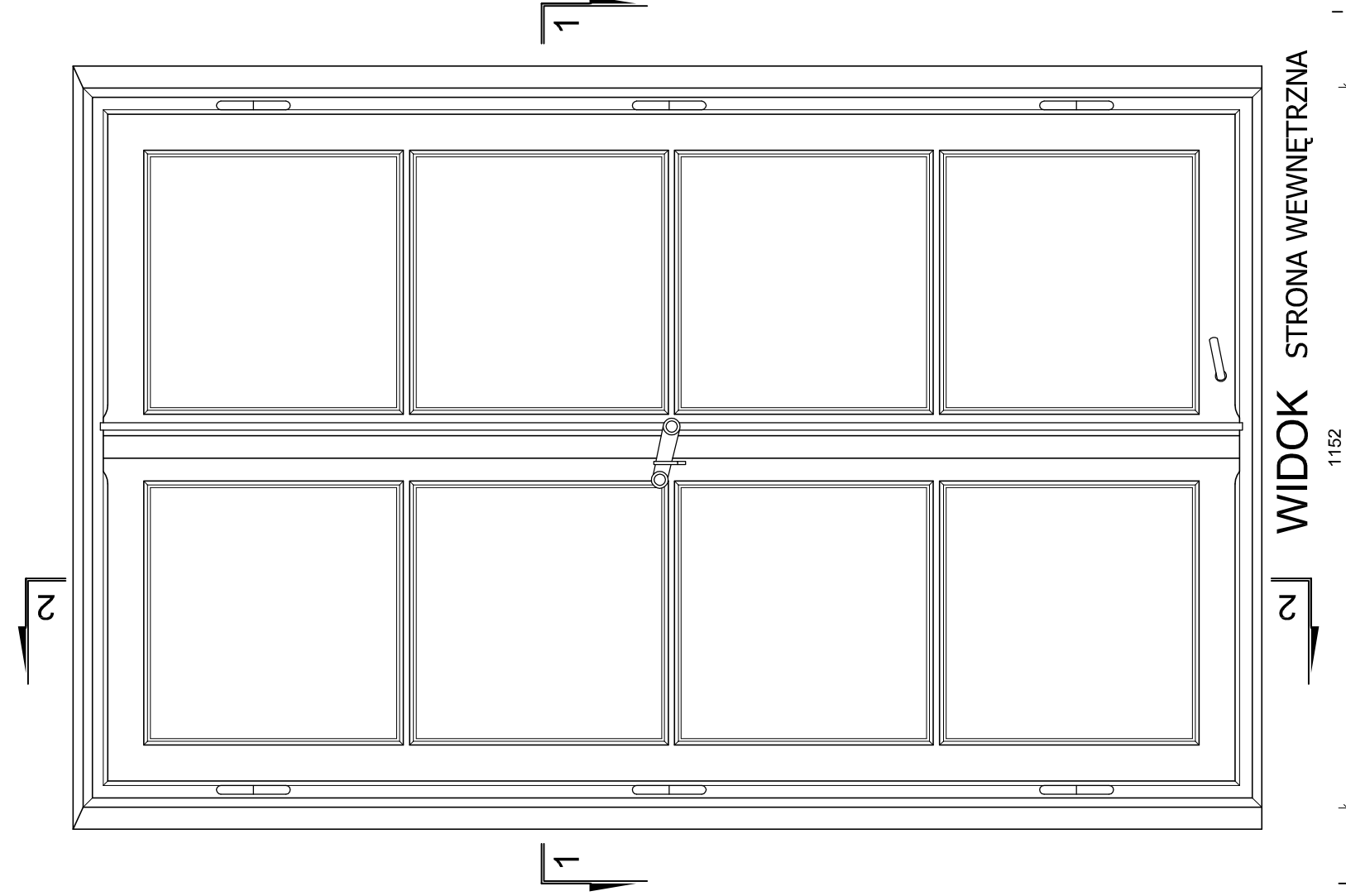
PRACE WYKONYWAĆ ZGODNIE Z ZASADAMI

SZTUKI BUDOWLANEJ.

WSZELKIE ZMIANY UZGODNIĆ Z NADZOREM AUTORSKIM.

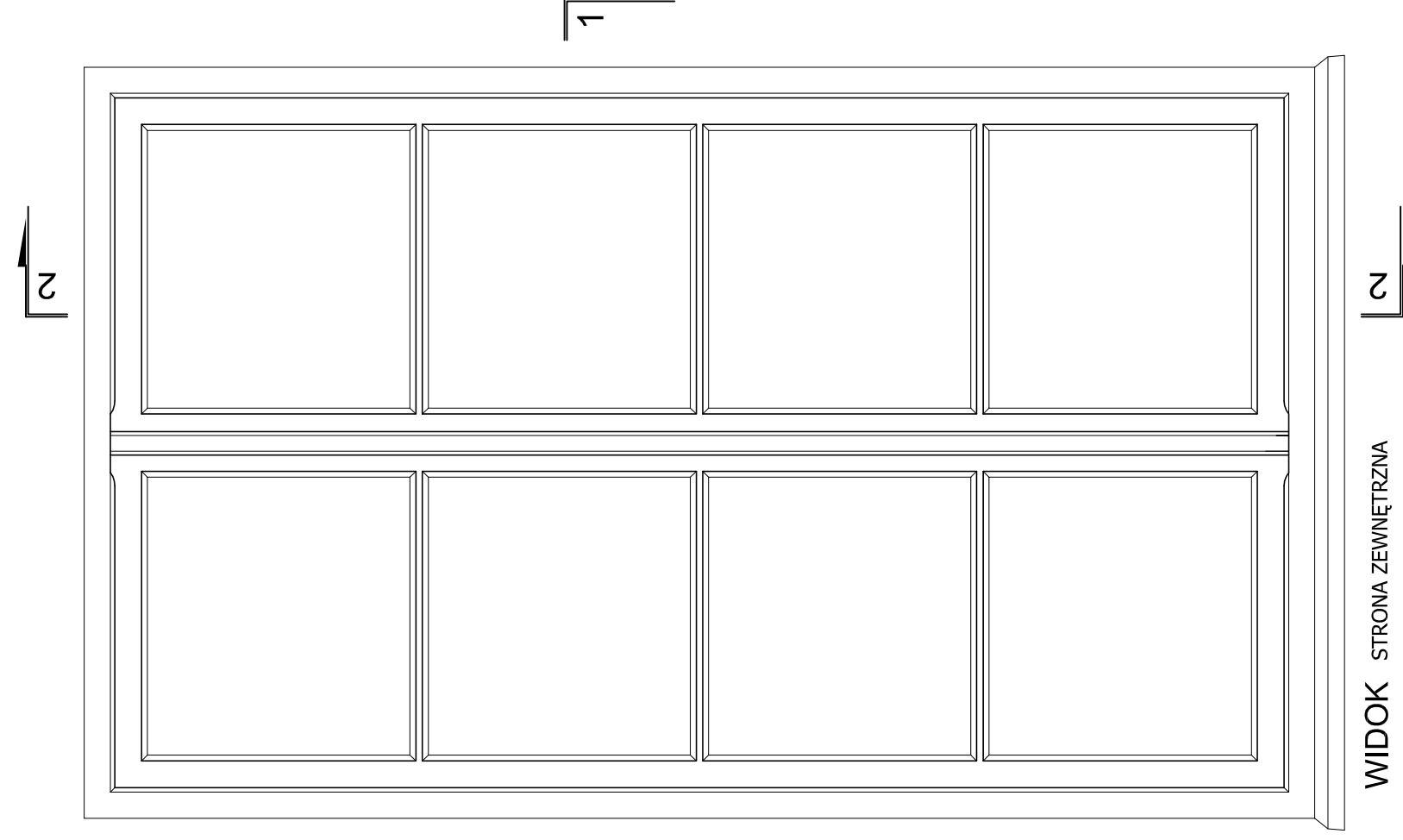


PRZEKRÓJ 2-2



WIDOK STRONA WEWNĘTRZNA

PRZEKRÓJ 1-1



WIDOK STRONA ZEWNĘTRZNA

FRONTON

Pracownia architektoniczno-konserwatorska

03-284 Warszawa, ul. Uroczyjsko 1/5

tel./fax 0-22/675-76-81 - biuro; tel./fax 0-22/670-14-45 - pracownia;

0-502-537-387; e-mail: prac.fronton@wp.pl; http://analogy.ba/fronton

Investor

MUZEUM ŁAZIENKI KRÓLEWSKIE W WARSZAWIE

ul. Agrykola 1, 00-460 Warszawa

Temat

PROJEKT REMONTU I KONSERWACJI STOLARKI OKIENNEJ

ORAZ DRZWIOWEJ ZEWNĘTRZNEJ W BUDYNKU STAJNI KUBICKIEGO

NA TERENIE MUZEUM ŁAZIENKI KRÓLEWSKIE W WARSZAWIE

NA DZIAŁCE O NR EWIDENCYJNYM 4 W OBRĘBIE 5-06-16

Praca

PROJEKT BUDOWLANY

Podpis

ARCHITEKTURA:

Projektant, prowadzący

mgr inż. arch. RAFAL PAWŁOWSKI Wa - 236/01

mgr inż. arch. MAŁGORZATA PASTEWA

mgr inż. arch. PAULINA MALICKA-KAMIŃSKA

Tytuł rysunku:

PROJEKT STOLARKI

- OKNO TYPU O2.

Warszawa, grudzień 2016

Skala: 1:10

Nr rysunku: A - 04