








LEGENDA:

-  PION INSTALACJI CO
-  INSTALACJA CO - ZASILENIE
-  INSTALACJA CO - POWRÓT
-  INSTALACJA CO - PRZEWODY PEX (ZASILENIE+POWRÓT)
-  GRZEJNIK ŻELIWNY CZŁONOWY Z WKŁADKĄ ZAWOROWĄ, DOLNOZASILANY
-  GRZEJNIK PŁYTOWY GŁADKI Z WKŁADKĄ ZAWOROWĄ, DOLNOZASILANY
-  ROZDZIELACZ CO W SZAFCE SYSTEMOWEJ

UWAGI:

1. PRZED PRZYSTĄPIENIEM DO MONTAŻU NALEŻY ZDEMONTOWAĆ ISTNIEJĄCĄ INSTALACJĘ.
2. W TOKU DEMONTAŻU ISTNIEJĄCYCH GRZEJNIKÓW NALEŻY SPRAWDZIĆ NA OBIEKCIE CZY GRZEJNIKI NOWOPROJEKTOWANE ZMIESZCZĄ SIĘ W OKREŚLONYCH W PROJEKCIE MIEJSCACH.
3. NALEŻY UNIKAĆ KOLIZJI Z INNYMI SIECIAMI I PRZEWODAMI
4. NALEŻY PRZESTRZEGAĆ ZALECEŃ MONTAŻOWYCH PRODUCENTA URZĄDZEŃ I RUR (ZWŁASZCZA W ZAKRESIE PUNKTÓW STAŁYCH).
5. W NAJWYŻSZYCH MIEJSCACH INSTALACJI NALEŻY MONTOWAĆ AUTOMATYCZNE ZAWORY ODPOWIETRZAJĄCE, W NAJNIŻSZYCH ZAWORY ODWADNIAJĄCE.
6. STRONA PODŁĄCZENIA GRZEJNIKA ZGODNIE Z INSTALACJĄ ISTNIEJĄCĄ.
7. PRZED ROZPOCZĘCIEM MONTAŻU NALEŻY ZAPOZNAĆ SIĘ Z PRZEBIEGIEM TRAS INNYCH INSTALACJI ORAZ USTALIĆ KOLEJNOŚĆ ICH MONTAŻU ORAZ SPOSÓB MOCOWANIA. W MIEJSCACH SZCZEGÓLNIENIE SKOMPLIKOWANYCH NALEŻY WYKONAĆ RYSUNKI WARSZTATOWE ZBIORCZYCH INSTALACJI

INWESTOR	Muzeum Łazienki Królewskie w Warszawie Letnia Rezydencja króla Stanisława Augusta
OBIEKT	BUDYNEK STAJNI KUBICKIEGO na terenie FOLWARKU Park Muzeum Łazienki Królewskie ul. Agrykola 1, 00-460 Warszawa Dz. ew. nr 4, obręb nr: 5-06-16, Dz. Śródmieście M. St. Warszawy KATEGORIA OBIEKTU - IX BUDYNEK KULTURY - MUZEUM
PROJEKT	PROJEKT BUDOWLANO - WYKONAWCZY PRZEBUDOWY, REMONTU I ADAPTACJI
BRANŻA/ OPRACOWANIE	TOM 3 BRANŻA SANITARNA
TYTUŁ RYSUNKU	INSTALACJA CENTRALNEGO OGRZEWANIA RZUT PIWNICY
PROJEKTANT	mgr inż. ZBIGNIEW SKOPIŃSKI upr. bud. nr MAZ/0211/PWOS/11
SPRAWDZAJĄCY	mgr inż. ZBIGNIEW M. SKOPIŃSKI upr. bud. nr St-593/77
DATA marzec 2017 r.	SKALA 1:50
	NR RYS. S05