


KANALIZACJA W CZĘŚCI CENTRALNEJ BUDYNKU



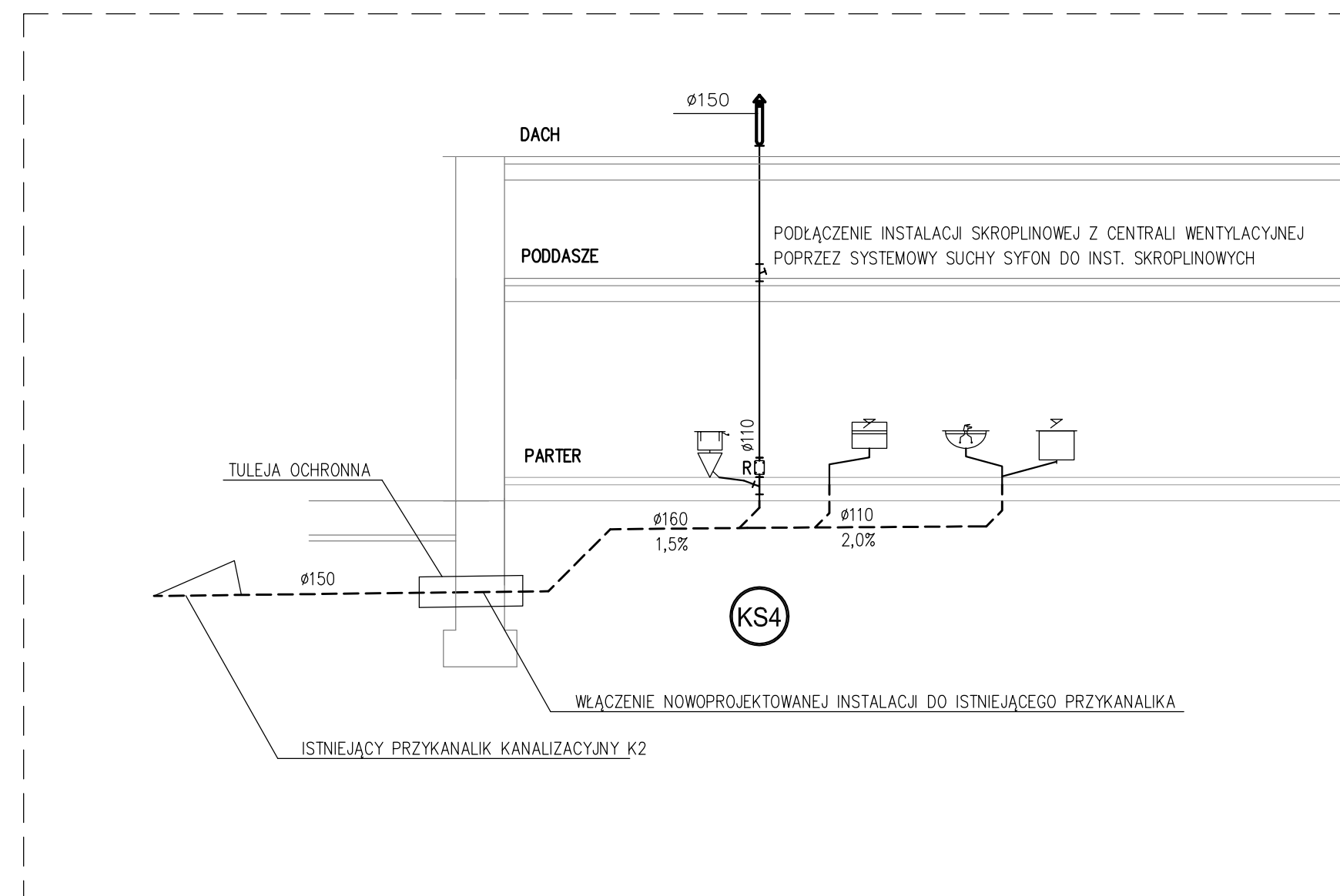
OZNACZENIA:

- PRZEWODY KANALIZACYJNE
- - - PRZEWODY KANALIZACYJNE PODPODŁOGOWE
- · - · - PRZEWODY KANALIZACYJNE ODPOWETRZENIE
- ↑ WYWEWKA KANALIZACYJNA Ø150
- R ◻ REWIZJA KANALIZACYJNA
- R ◻ REWIZJA – ZAŚLEPKA KRAŃCOWA
- ⊙ (KS1) PION KANALIZACYJNY
- ⊙ (Ø50) UMYWKA (ŚREDNICA PODEJŚCIA Ø50)
- ⊙ (Ø110) MISKA USTĘPOWA (ŚREDNICA PODEJŚCIA Ø110)
- ⊙ (Ø50) ZLEW PORZĄDKOWY (ŚREDNICA PODEJŚCIA Ø50)
- ⊙ (Ø50) ZLEW KUCHENNY (ŚREDNICA PODEJŚCIA Ø50)
- ⊙ (Ø50) PISUAR (ŚREDNICA PODEJŚCIA Ø50)
- ⊙ (Ø110) KRATKA ŚCIEKOWA (ŚREDNICA PODEJŚCIA Ø110)

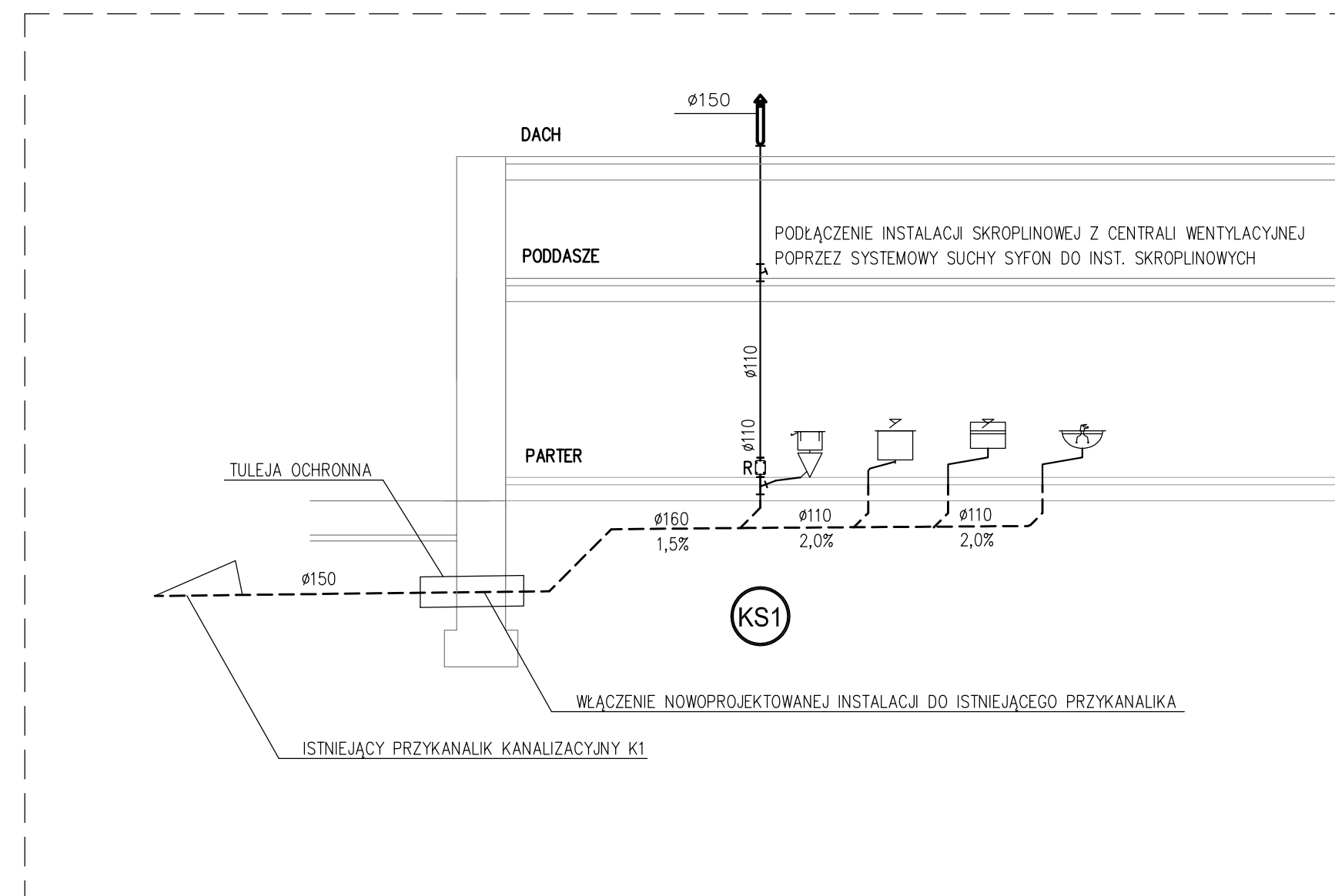
UWAGI:

1. PRZY PRZEJŚCIACH PRZEWODÓW PRZEZ PRZEGRODY POŻAROWE NALEŻY ZASTOSOWAĆ MANSZETY P.POŻ.

KANALIZACJA W SKRZYDLE ZACHODNIM



KANALIZACJA W SKRZYDLE WSCHODNIM



INWESTOR	Muzeum Łazienki Królewskie w Warszawie Lethia Rezydencja króla Stanisława Augusta
OBIEKT	BUDYNEK STAJNI KUBICKIEGO na terenie FOLWARKU Park Muzeum Łazienki Królewskie ul. Agrykola 1, 00-460 Warszawa Dz. ew. nr 4, obręb nr: 5-06-16, Dz. Śródmieście M. St. Warszawy KATEGORIA OBIEKTU - IX BUDYNEK KULTURY - MUZEUM
PROJEKT	PROJEKT BUDOWLANO - WYKONAWCZY PRZEBUDOWY, REMONTU I ADAPTACJI
BRANŻA/ OPRACOWANIE	TOM 3 BRANŻA SANITARNA
TYTUŁ RYSUNKU	SCHEMAT KANALIZACJI SANITARNEJ
PROJEKTANT	mgr inż. ZBIGNIEW SKOPIŃSKI upr. bud. nr MAZ0211/PWOS/11
SPRAWDZAJĄCY	mgr inż. ZBIGNIEW M. SKOPIŃSKI upr. bud. nr St-59377
DATA marzec 2017 r.	SKALA: -