







SCHEMAT BLOKOWY SYGNALIZACJI WŁAMANIA I NAPADU



WYKAZ OZNACZEŃ

-  centrala sygnalizacji alarmowej typu ATS4518 lub równoważna, w obudowie z zasilaczem
-  moduł rozszerzeń 8węści, pobór prądu 10mA, w obudowie typu ATS1202 lub równoważny
-  manipulator LCD, montaż podtynkowy, np. ATS1110 lub równoważny (mocowany na wysokości 140-150 cm nad posadzką)
-  czujka magnetyczna montaż powierzchniowy
-  czujka dualna PIR+MW, z wielopunktowym antymaskingiem, z kompensacją temperatury, aktywną redukcją światła białego typu ISC-PDL-1-WA18G lub równoważna (montaż na wysokości 220-250 cm nad posadzką)
-  czujka stłuczenia szkła, podtynkowa, 21mA, o wym. 12 x 8,3 x 0,625cm typu DS1103i lub równoważna

JEDNOSTKA PROJEKTOWA: JL-PROJEKT 01-684 Warszawa, ul. Klauudyń 12/167, mail: jlprojekt22@gmail.com tel. (22) 819 03 25, 501 388 400	
INWESTOR	Muzeum Łazienki Królewskie w Warszawie Letnia Rezydencja króla Stanisława Augusta
OBIEKT	BUDYNEK STAJNI KUBICKIEGO na terenie FOLWARKU Park Muzeum Łazienki Królewskie ul. Agrykola 1, 00-460 Warszawa Dz. ew. nr 4, obręb nr: 5-06-16, Dz. Śródmieście M. St. Warszawy KATEGORIA OBIEKTU - IX BUDYNEK KULTURY - MUZEUM
PROJEKT	PROJEKT BUDOWLANO - WYKONAWCZY PRZEBUDOWY, REMONTU I ADAPTACJI
BRANŻA/OPRACOWANIE	TOM 4 BRANŻA INSTALACJE ELEKTRYCZNE
TYTUL RYSUNKU	SCHEMAT BLOKOWY INSTALACJI SYGNALIZACJI WŁAMANIA I NAPADU
PROJEKTANT	mgr inż. Jacek Łuczak upr. bud. nr Wo-87/02
SPRAWDZAJĄCY	mgr inż. Piotr Grabowski upr. bud. nr S1-755/89
SKALA	DATA marzec 2017 r. NR RYS. T-6